

„Usługi rozwojowe dla subregionu północnego woj. śląskiego”

Instrukcja generowania potwierdzenia zgłoszenia do ubezpieczenia

- 1 Aby wygenerować potwierdzenie zgłoszenia do ubezpieczenia należy zalogować się do portalu ZUS PUE klikając w link i wybierając dogodną formę logowania:

<https://www.zus.pl/ezus/logowanie>



PUE ZUS zmienia się w eZUS

Zaloguj się do eZUS

Wybierz metodę logowania do konta w eZUS.

Nie masz konta w eZUS? [Zarejestruj się](#)

Login

Hasło

Nie pamiętam hasła

Zaloguj się



login.gov.pl

Profil zaufany, bankowość, mObywatel, e-Dowód lub eID

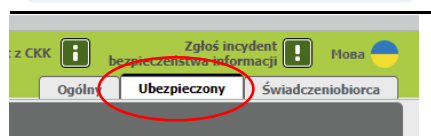


Kwalifikowany podpis elektroniczny

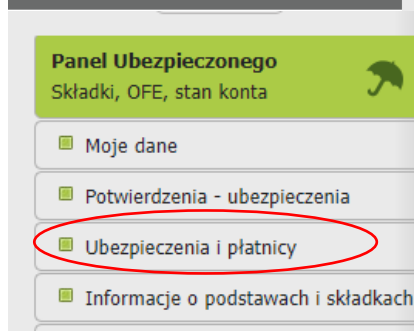
Certyfikat przypisany do konkretnej osoby



- 2 Po zalogowaniu w prawym górnym rogu należy wybrać zakładkę „Ubezpieczony”
- 3 W panelu po prawej stronie należy wybrać zakładkę „Ubezpieczenia i płatnicy”

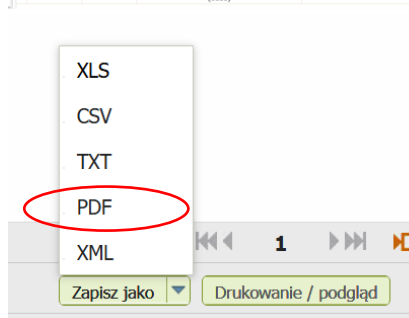


- 4 Na liście znajdują się aktualne **Ubezpieczenia i płatnicy**



- 5 Aby pobrać plik, w prawym dolnym rogu kliknij „Zapisz jako”, a potem „PDF”

Otwieranie ubezpieczenia zgodnie ze zgłoszeniem	Tytuł ubezpieczenia (kod)	Płatnik
od do		
Filtr wyliczony	pracownik podlegający ubezpiečeniom społecznym i ubezpieczeniu zdrowotnemu (0110)	



Pobrany dokument należy wydrukować i potwierdzić za zgodność z oryginałem z data i podpisem. Dokument stanowi załącznik do Formularza zgłoszeniowego w przypadku nie podania numeru NIP